

Інформація щодо фактичної кількості працівників Конституційного Суду України з розбивкою за ознакою статі та/або за віком

Аналіз структури працівників Конституційного Суду України з розбивкою за ознакою статі показав таке.

Станом на 01 січня 2026 року в структурі працівників Конституційного Суду України із фактичної кількості 310 осіб є:

- 192 жінок (62%);
- 118 чоловіків (38%).

Розподіл працівників Конституційного Суду України за ознакою статі наглядно зображено на рис. 1.

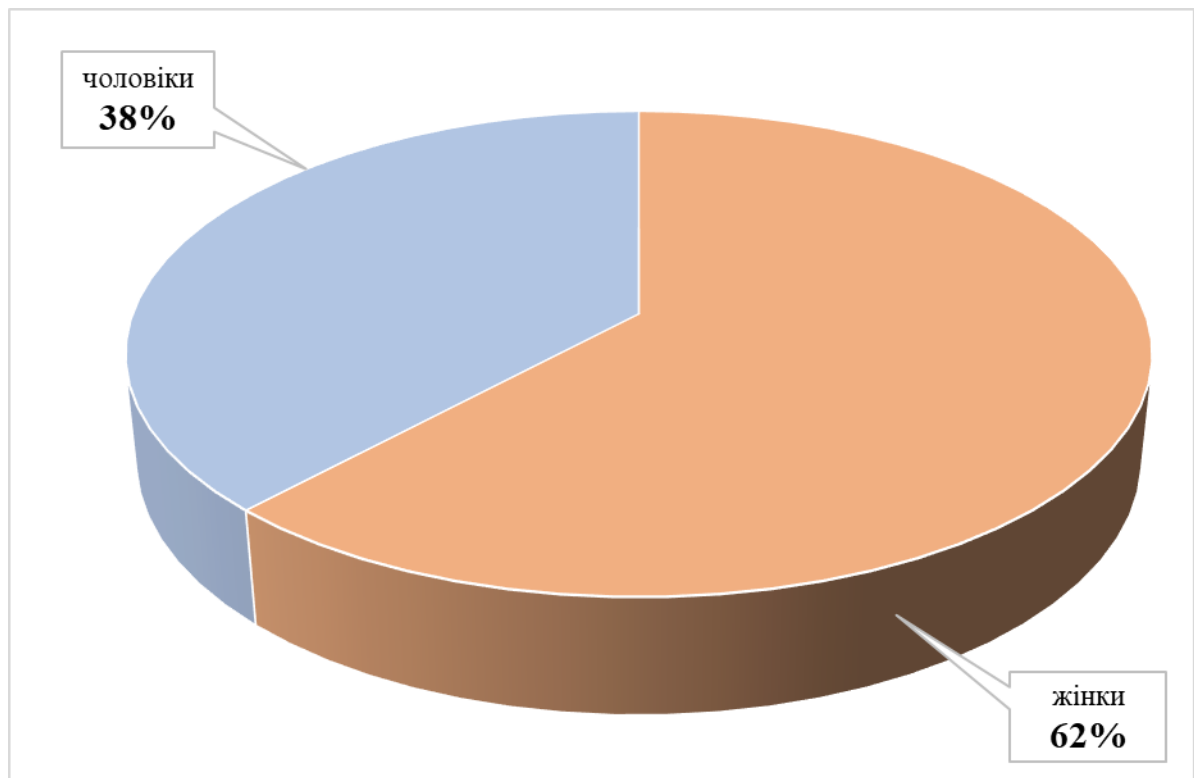


Рис. 1 – Розподіл працівників Конституційного Суду України за ознакою статі станом на 01 січня 2026 року

При цьому, за категоріями посад розподіл працівників з розбивкою за ознакою статі такий:

Судді КСУ 13 осіб	Судді – 13 осіб (чоловіки – 9 осіб, жінки – 4 особи)		
Працівники патронатних служб суддів КСУ 34 особи	Патронатна служба – 34 особи (чоловіки – 14 осіб, жінки – 20 осіб)		
Державні службовці 176 осіб (чоловіки – 48 осіб, жінки – 128 осіб)	Категорія «А» - 3 особи (чоловіки – 2 особи, жінки – 1 особа)	Категорія «Б» - 56 осіб (чоловіки – 18 осіб, жінки – 38 осіб)	Категорія «В» - 117 осіб (чоловіки – 28 осіб, жінки – 89 осіб)
Працівники, які виконують функції з обслуговування та технічні працівники 87 осіб (чоловіки – 47 осіб, жінки – 40 осіб)	Функції обслуговування – 8 осіб (чоловіки – 2 особи, жінки – 6 осіб)	Технічні працівники (Автобаза КСУ) – 79 осіб (чоловіки – 45 осіб, жінки – 34 особи)	

На рис. 2 та 3 зображено розподіл на ознакою статі основних категорій працівників Конституційного Суду України.

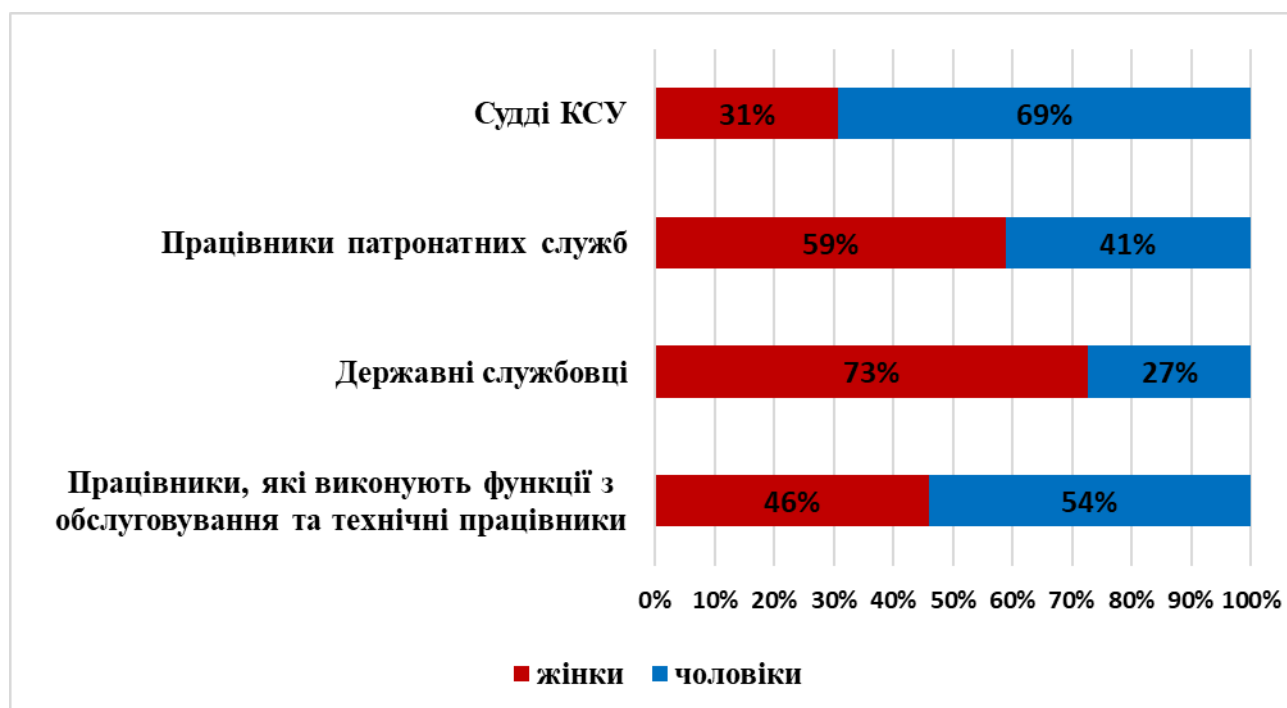


Рис. 2 – Структура працівників Конституційного Суду України за категоріями посад та за ознакою статі станом на 01 січня 2026 року

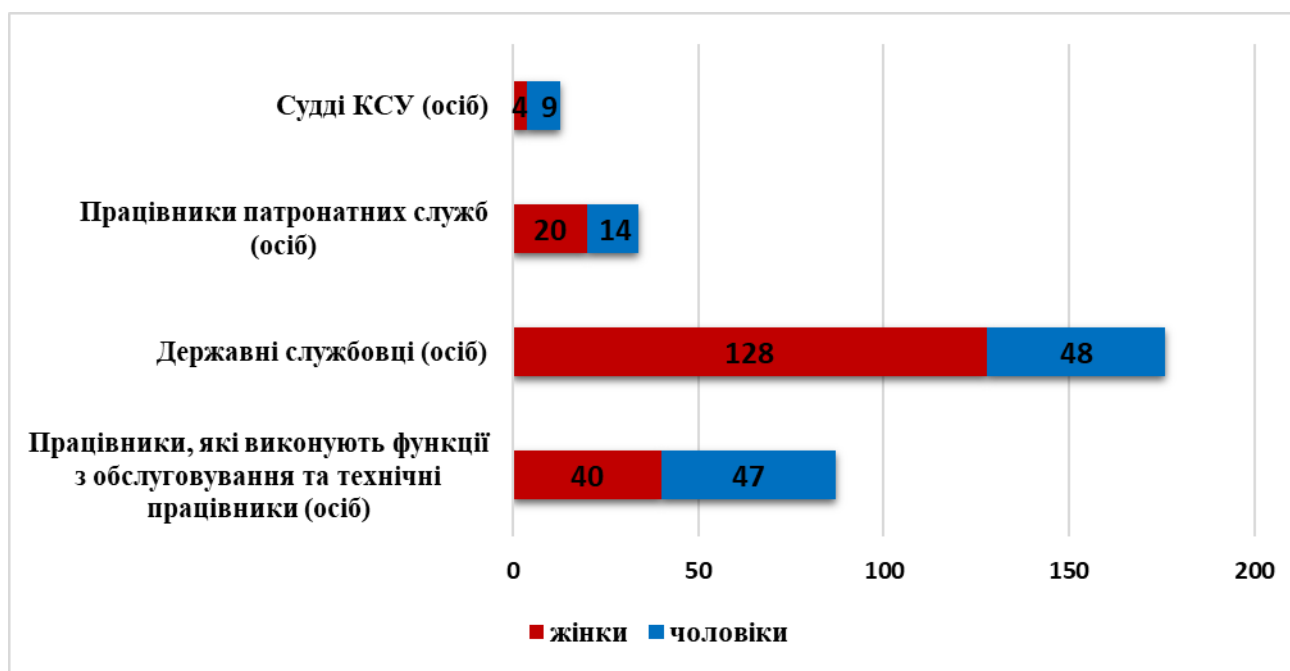


Рис. 3 – Кількість працівників Конституційного Суду України за категоріями посад та за ознакою статі станом на 01 січня 2026 року

Аналіз працівників Конституційного Суду України показав, що чоловіки переважають на посадах суддів Конституційного Суду України (69% в загальній кількості) та на посадах технічних працівників Автобази Конституційного Суду України (57% від чисельності Автобази Конституційного Суду України).

На решті посад переважають жінки: працівники патронатних служб суддів (59%), державні службовці (73%), працівники, які виконують функції з обслуговування в Секретаріаті Конституційного Суду України (75%).

Аналіз державних службовців Секретаріату Конституційного Суду України за категоріями посад з розбивкою за ознакою статі (рис. 4) показав, що чоловіки переважають на посадах категорії „А“, на решті посад значно переважають жінки. Такий дисбаланс пояснюється низьким авторитетом державної служби в Україні загалом, оскільки чоловіки шукають більш оплачувану роботу.

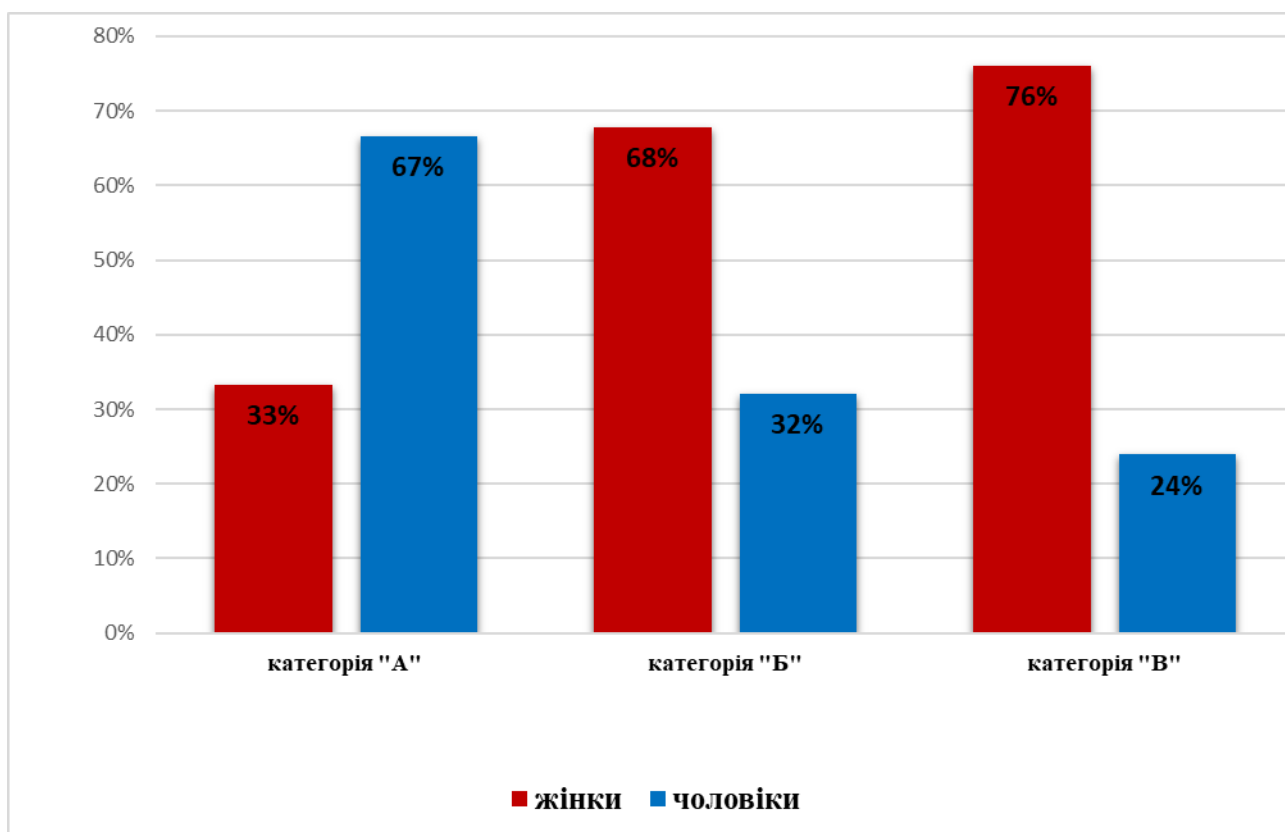


Рис. 4 – Структура державних службовців Секретаріату Конституційного Суду України за категоріями посад з розбивкою за ознакою статі станом на 01 січня 2026 року

Керівні посади у Секретаріаті Конституційного Суду України (рис. 5) також переважно займають жінки (66% керівних посад державних службовців категорій „А“ і „Б“), як і не керівні (72% посад державних службовців категорії „В“, працівників патронатних служб та працівників, що виконують функції з обслуговування в Секретаріаті Конституційного Суду України).

Аналіз працівників Конституційного Суду України, які перебувають у відпустці для догляду за дитиною до досягнення нею трирічного/шестирічного віку (8 осіб) показав, що у таких відпустках станом на 1 січня 2026 року перебувають тільки жінки (100%).

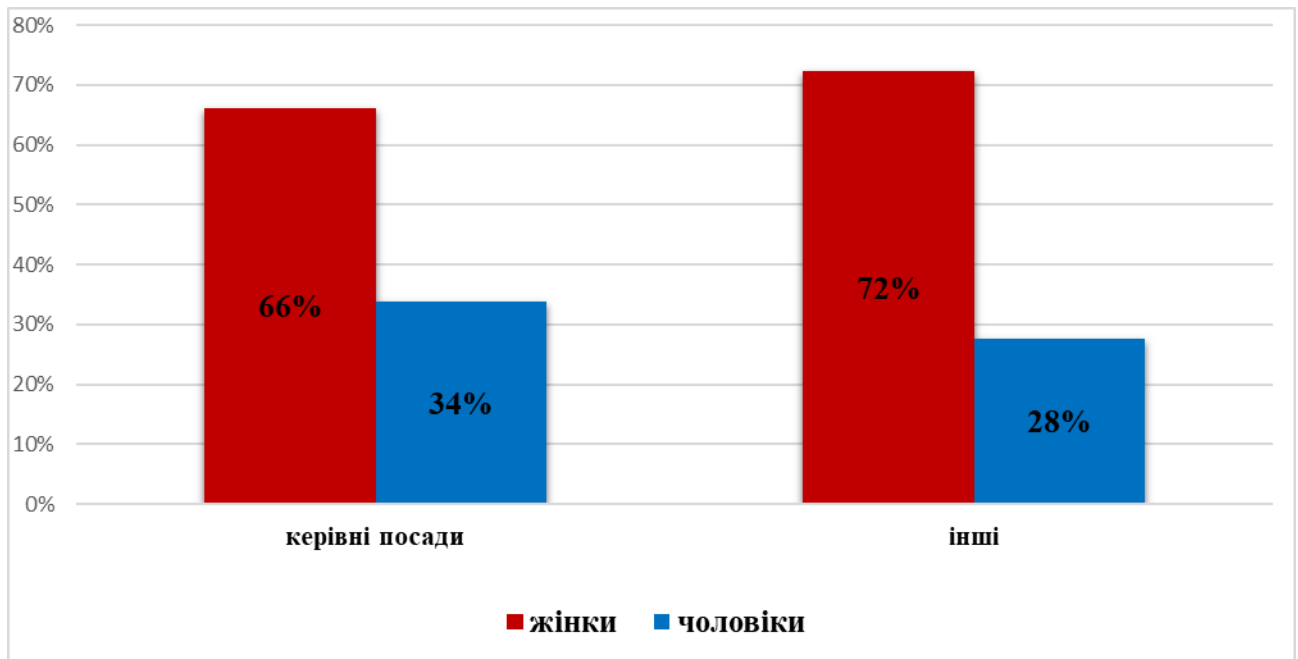


Рис. 5 – Структура керівних та інших посад Секретаріату Конституційного Суду України з розбивкою за ознакою статі станом на 01 січня 2026 року

Порівняно із 2024 роком тенденції у структурі працівників Конституційного Суду України суттєво не змінились: на усіх категоріях посад, окрім суддів Конституційного Суду України та працівників Автобази Конституційного Суду України, переважають жінки (працевлаштування у бюджетних установах більш характерне для жінок, оскільки чоловіки шукають більш високооплачувану роботу).

Варто зазначити про незначне зменшення гендерних розривів за такими показниками:

- частка жінок – суддів Конституційного Суду України (2024 рік – 29 %, 2025 рік – 31 %);

- частка жінок, які займають керівні посади у Секретаріаті Конституційного Суду України (2024 рік – 68 %, 2025 рік – 66 %).